

Report 2017 - 2023

I numeri della nostra crescita



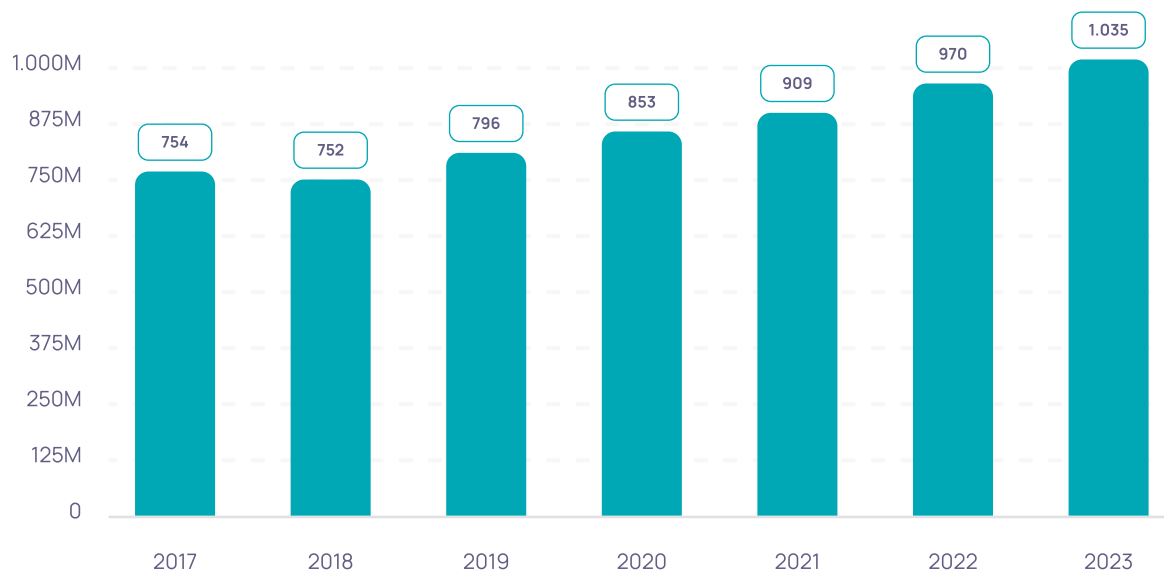
Questo report racconta i risultati raggiunti dal Gruppo Sara Assicurazioni negli ultimi 7 anni, per mezzo dei principali indicatori di business e non solo.



Fondi Propri

È il patrimonio che ogni Compagnia Assicuratrice detiene per coprire varie tipologie di rischio (di credito, di mercato e non solo).

Con una crescita complessiva di **+283** milioni di €



Utili deliberati

Anche detti dividendi, gli utili distribuiti sono la parte del profitto che il nostro Gruppo distribuisce ad azionisti e investitori.

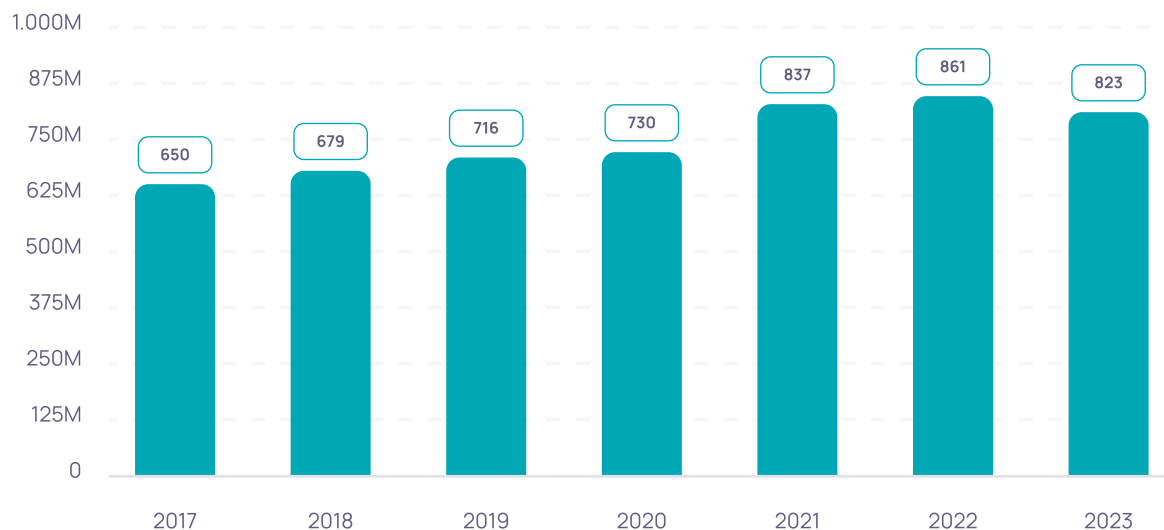
In 7 anni un totale di **189** milioni di €



Premi di Gruppo

È la somma dei premi incassati dal nostro Gruppo: Sara Assicurazioni e Sara Vita.

Con una crescita complessiva di **+173** milioni di €



Premi Danni

È il totale dei premi incassati da Sara Assicurazioni.

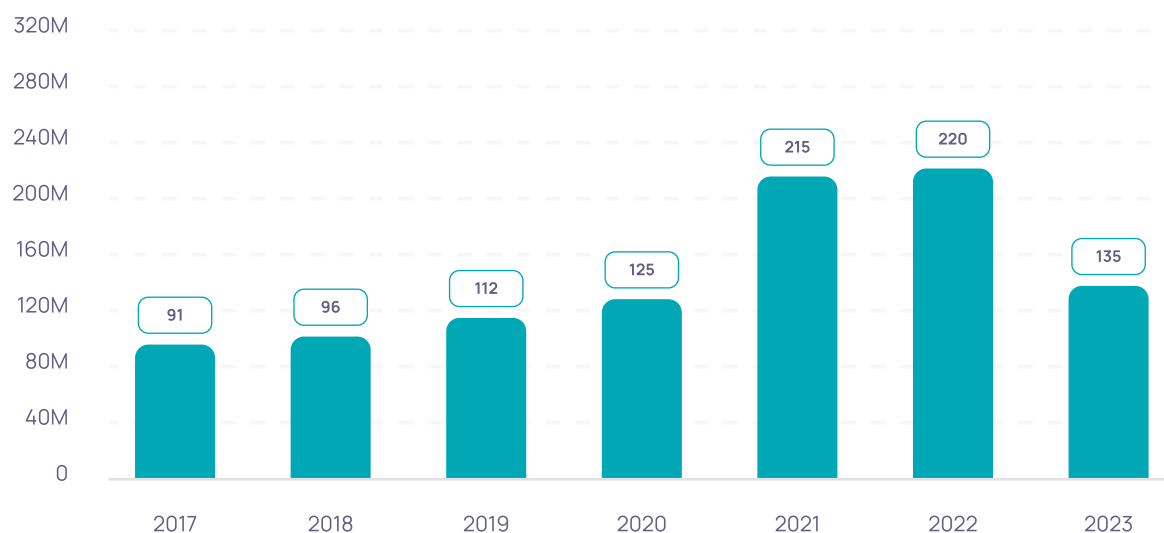
Con una crescita complessiva di **+130** milioni di €



Premi Vita

È il totale dei premi incassati da Sara Vita.

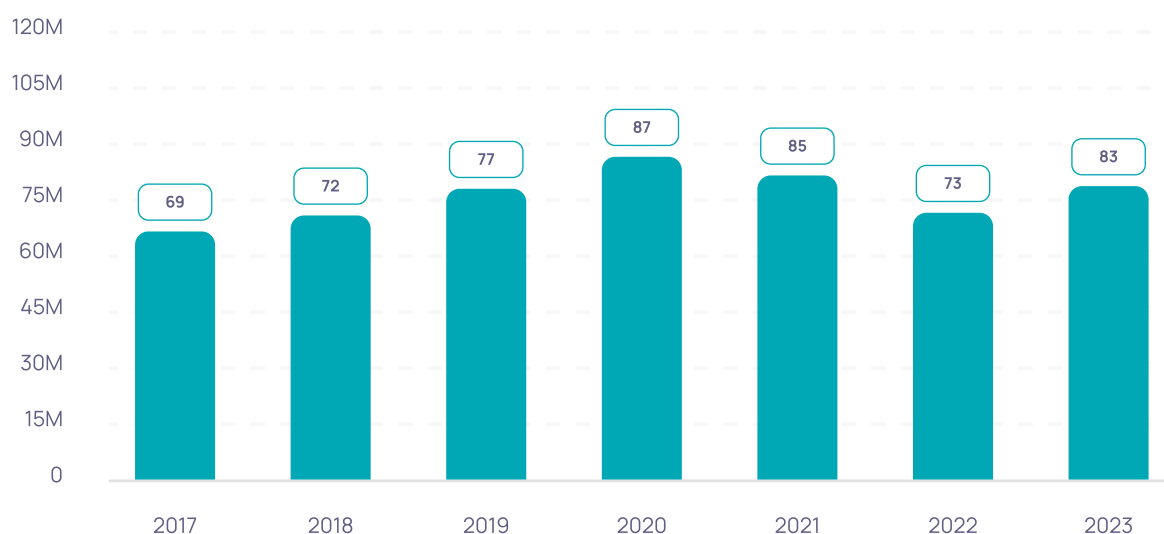
Con una crescita complessiva di **+44** milioni di €



Risultato netto di Gruppo

È il profitto globale realizzato dal nostro Gruppo, ovvero la somma di tutti i ricavi cui vengono sottratti i costi e le spese.

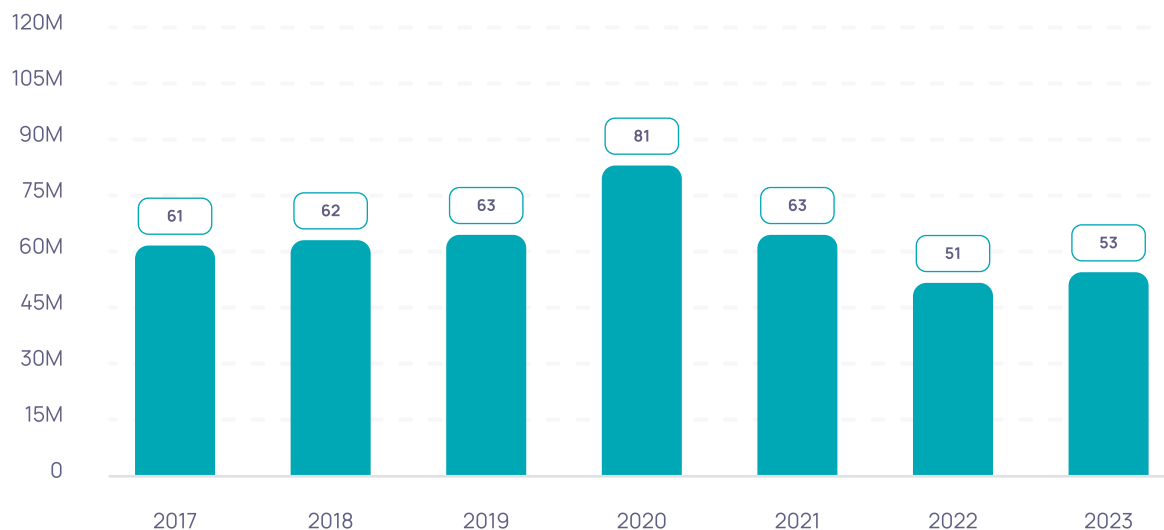
In 7 anni un totale di **546** milioni di €



Risultato netto Danni

Si tratta del profitto globale realizzato da Sara Assicurazioni.

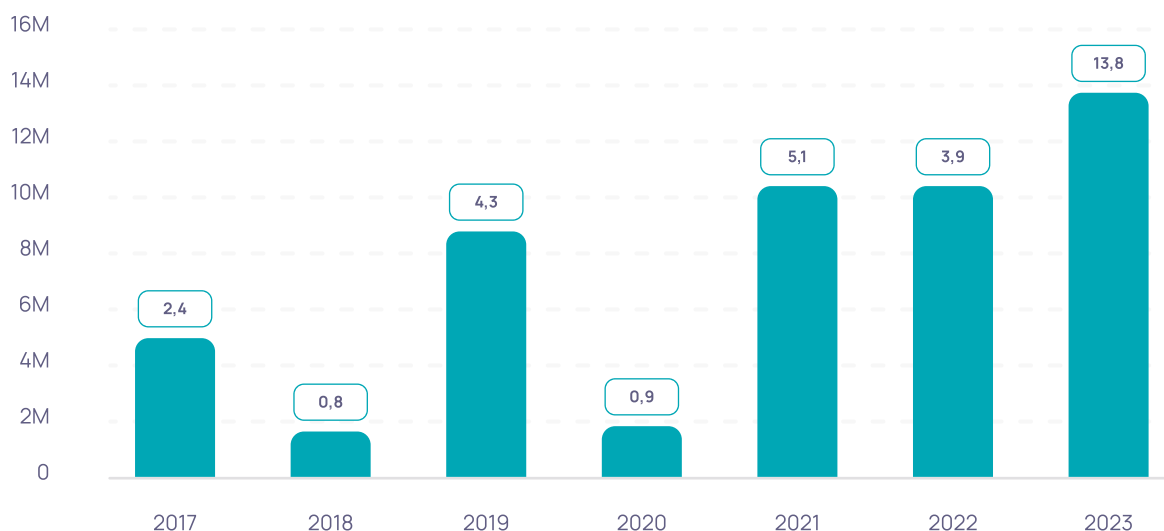
In 7 anni un totale di **434** milioni di €



Risultato netto Vita

Si tratta del profitto globale realizzato da Sara Vita.

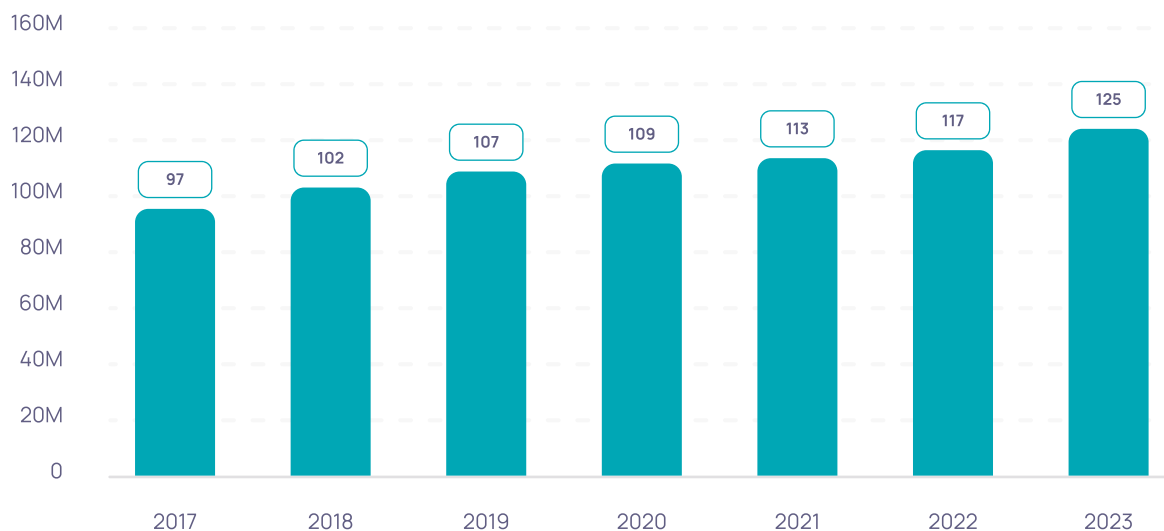
In 7 anni un totale di **31** milioni di €



Provvigioni Danni

È il totale dei compensi elargiti ai nostri Agenti per aver concluso contratti assicurativi per conto di Sara Assicurazioni.

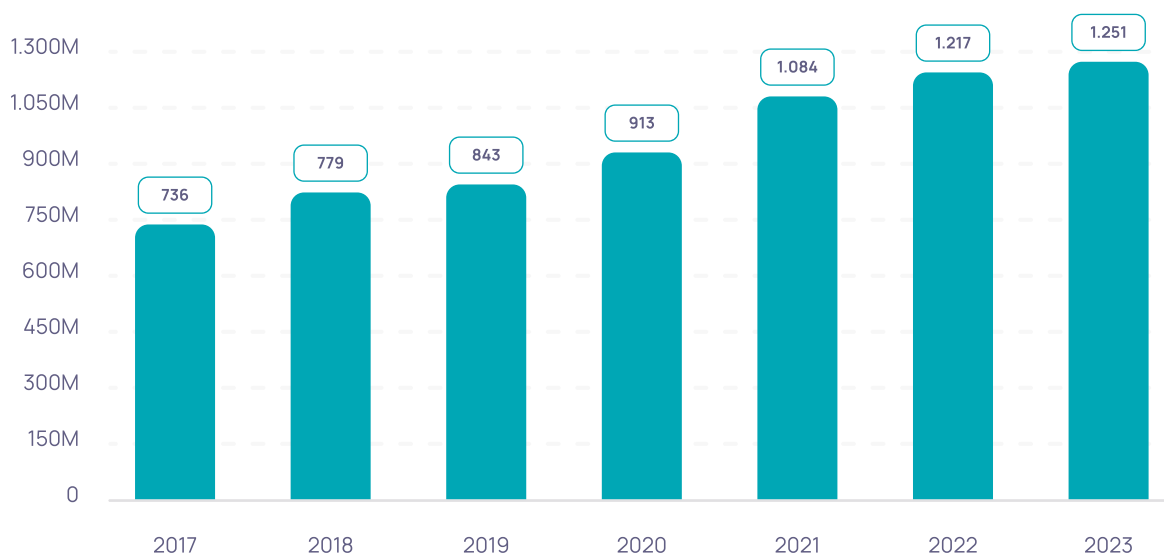
Con una crescita complessiva del **+29%**



Riserve Vita

Sono le riserve tecniche di Sara Vita, ovvero degli accantonamenti che servono alla nostra Compagnia per far fronte agli impegni presi con i clienti.

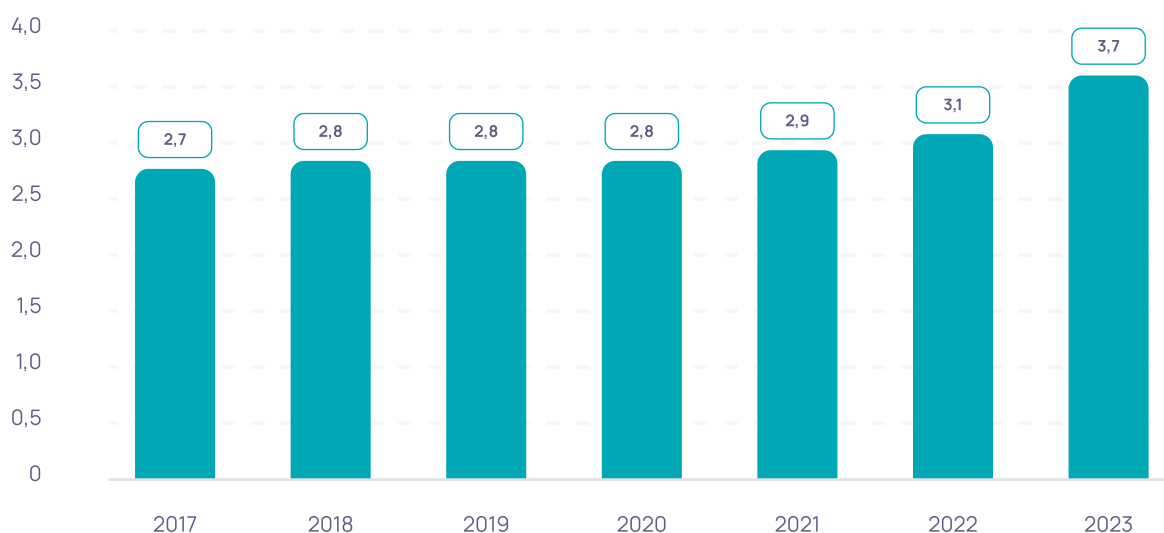
Con una crescita complessiva del **+70%**



Solvibilità del Gruppo

Si tratta di un importante indicatore della solidità ed affidabilità di Sara Assicurazioni: rappresenta la capacità del nostro Gruppo di assolvere economicamente agli oneri assunti con i clienti.

Con una crescita complessiva del **+38%**



Clients del Gruppo Sara

È il numero dei clienti che si sono affidati al nostro Gruppo. Dal 2016 questo numero è in costante aumento, una conferma della fiducia riposta nei nostri servizi e prodotti, e della qualità del lavoro che svolgiamo ogni giorno.

Con una crescita complessiva del **+12%**



Agenzie Sara

È il totale delle Agenzie che portano i servizi Sara sul territorio, un importante punto di riferimento per i nostri clienti.

Con una crescita complessiva del **+13%**



Dipendenti del Gruppo

È il totale dei dipendenti di Sara Assicurazioni e Sara Vita.

Con una crescita complessiva di **+1%**

